

بسم الله الرحمن الرحيم

## عملکرد آموزشی بخش دولتی در سال ۱۳۹۲



معاونت آموزش، پژوهش و برنامه ریزی

اداره کل آموزش فنی و حرفه ای استان کرمانشاه

فروردین ۱۳۹۳

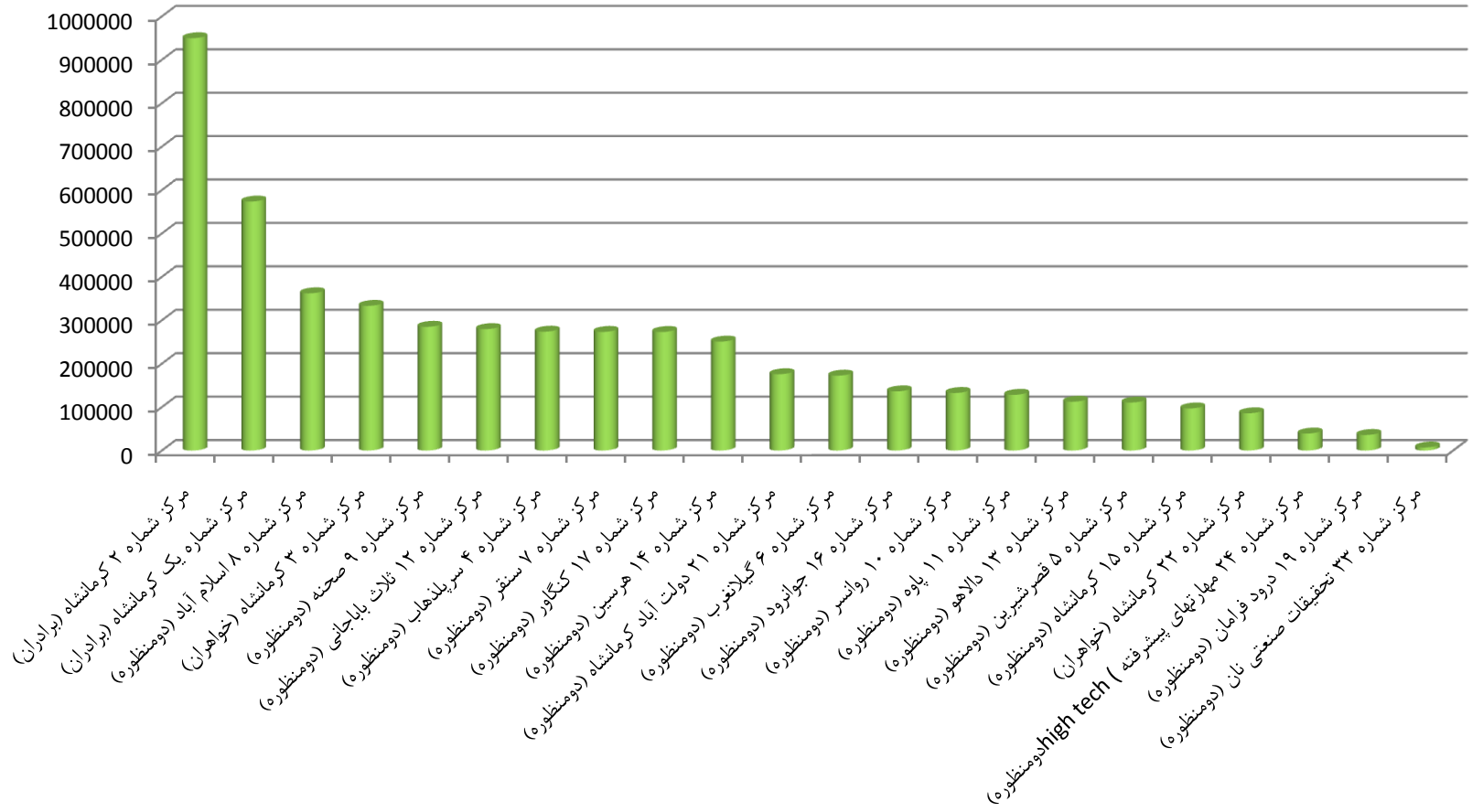
تهیه کننده:

رضا جلیلیان

**عملکرد آموزشی کلیه بخش ها در سال ۱۳۹۲ به تفکیک مرکز**

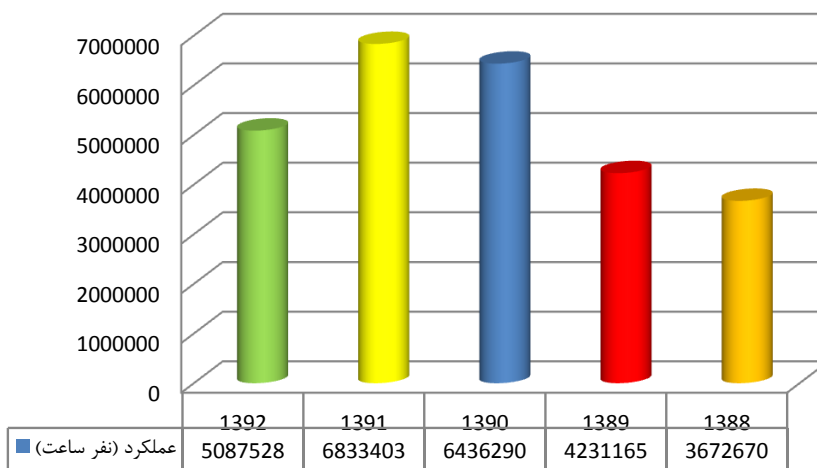
نام مرکز	عملکرد (نفر - ساعت)	عملکرد (نفر - دوره)	درصد عملکرد مرکز از کل استان (نفر - ساعت)
مرکز شماره ۲ کرمانشاه (برادران)	۹۴۹۶۹۳	۳۶۶۲	۱۸.۷٪
مرکز شماره یک کرمانشاه (برادران)	۵۷۳۴۱۸	۲۵۵۳	۱۱.۳٪
مرکز شماره ۸ اسلام آباد (دومنظوره)	۳۶۲۱۴۱	۱۶۹۳	۷.۱٪
مرکز شماره ۳ کرمانشاه (خواهران)	۳۳۳۲۵۵	۲۲۳۸	۶.۶٪
مرکز شماره ۹ صحنه (دومنظوره)	۲۸۴۹۷۹	۱۱۱۴	۵.۶٪
مرکز شماره ۱۲ ثلاث باباجانی (دومنظوره)	۲۷۹۶۹۸	۱۰۲۲	۵.۵٪
مرکز شماره ۴ سرپلذهاب (دومنظوره)	۲۷۳۸۳۷	۱۲۶۱	۵.۴٪
مرکز شماره ۷ سنقر (دومنظوره)	۲۷۳۲۹۲	۱۳۰۸	۵.۴٪
مرکز شماره ۱۷ کنگاور (دومنظوره)	۲۷۳۰۴۹	۹۹۰	۵.۴٪
مرکز شماره ۱۴ هرسین (دومنظوره)	۲۵۰۸۷۳	۹۶۲	۴.۹٪
مرکز شماره ۲۱ دولت آباد کرمانشاه (دومنظوره)	۱۷۵۷۸۵	۱۰۸۸	۳.۵٪
مرکز شماره ۶ گیلانغرب (دومنظوره)	۱۷۲۵۱۶	۸۱۵	۳.۴٪
مرکز شماره ۱۶ جوانرود (دومنظوره)	۱۳۶۲۹۸	۵۵۷	۲.۷٪
مرکز شماره ۱۰ روانسر (دومنظوره)	۱۳۲۶۰۲	۷۲۹	۲.۶٪
مرکز شماره ۱۱ پاوه (دومنظوره)	۱۲۸۳۰۴	۷۰۳	۲.۵٪
مرکز شماره ۱۳ دالاهو (دومنظوره)	۱۱۲۳۹۰	۴۷۳	۲.۲٪
مرکز شماره ۵ قصرشیرین (دومنظوره)	۱۱۰۶۶۴	۵۸۸	۲.۲٪
مرکز شماره ۱۵ کرمانشاه (دومنظوره)	۹۶۹۱۱	۵۸۸	۱.۹٪
مرکز شماره ۲۲ کرمانشاه (خواهران)	۸۵۸۳۵	۸۱۲	۱.۷٪
مرکز شماره ۲۴ مهارتهای پیشرفته high tech (دومنظوره)	۳۹۱۵۷	۲۰۸	۰.۸٪
مرکز شماره ۱۹ درود فرامان (دومنظوره)	۳۵۸۳۶	۵۲۶	۰.۷٪
مرکز شماره ۳۳ تحقیقات صنعتی نان (دومنظوره)	۶۹۹۵	۱۳۴	۰.۱٪
<b>جمع کل</b>	<b>۵۰۸۷۵۲۸</b>	<b>۲۴۰۳۴</b>	<b>۱۰۰٪</b>

### عملکرد (نفر - ساعت)



عملکرد آموزش سال ۱۳۹۲ نسبت به سنوات گذشته

سال	۱۳۹۲	۱۳۹۱	۱۳۹۰	۱۳۸۹	۱۳۸۸
عملکرد (نفر ساعت)	۵۰۸۷۵۲۸	۶۸۳۳۴۰۳	۶۴۳۶۲۹۰	۴۲۳۱۱۶۵	۳۶۷۲۶۷۰



عملکرد آموزشی ثابت شهری در سال ۱۳۹۲ به تفکیک مرکز

نام مرکز	عملکرد (نفر ساعت)	عملکرد (نفر - دوره)	درصد از کل عملکرد (نفر ساعت)
مرکز شماره یک کرمانشاه (برادران)	۵۶۲۵۹۹	۲۴۸۵	۲۰٪
مرکز شماره ۸ اسلام آباد (دومنظوره)	۲۳۴۶۳۷	۸۹۱	۸٪
مرکز شماره ۹ صحنه (دومنظوره)	۲۰۶۳۳۷	۶۶۹	۷٪
مرکز شماره ۳ کرمانشاه (خواهران)	۱۹۴۹۴۳	۱۴۰۷	۷٪
مرکز شماره ۷ سنقر (دومنظوره)	۱۷۹۴۹۵	۷۴۷	۶٪
مرکز شماره ۱۷ کنگاور (دومنظوره)	۱۷۶۵۷۴	۵۵۰	۶٪
مرکز شماره ۴ سرپلذهاب (دومنظوره)	۱۶۵۰۳۰	۷۲۶	۶٪
مرکز شماره ۲ کرمانشاه (برادران)	۱۵۶۴۷۰	۱۰۲۴	۵٪
مرکز شماره ۱۴ هرسین (دومنظوره)	۱۴۹۳۲۵	۴۷۷	۵٪
مرکز شماره ۶ گیلانغرب (دومنظوره)	۱۱۶۳۵۲	۴۸۵	۴٪
مرکز شماره ۱۲ ثلاث باباجانی (دومنظوره)	۱۰۳۰۸۱	۴۰۲	۴٪
مرکز شماره ۲۱ دولت آباد کرمانشاه (دومنظوره)	۹۰۸۷۸	۵۵۳	۳٪
مرکز شماره ۱۶ جوانرود (دومنظوره)	۷۹۱۴۷	۳۴۲	۳٪
مرکز شماره ۲۲ کرمانشاه (خواهران)	۷۲۸۷۵	۶۶۳	۳٪
مرکز شماره ۱۳ دالاهو (دومنظوره)	۷۱۱۶۵	۳۰۸	۲٪
مرکز شماره ۵ قصرشیرین (دومنظوره)	۶۸۷۱۲	۳۳۰	۲٪
مرکز شماره ۱۱ پاوه (دومنظوره)	۶۶۰۲۷	۲۴۶	۲٪
مرکز شماره ۱۰ روانسر (دومنظوره)	۶۲۶۴۱	۱۶۶	۲٪
مرکز شماره ۱۵ کرمانشاه (دومنظوره)	۵۵۵۱۲	۲۹۳	۲٪
مرکز شماره ۲۴ مهارتهای پیشرفته high tech (دومنظوره)	۳۹۱۵۷	۲۰۸	۱٪
مرکز شماره ۱۹ درود فرامان (دومنظوره)			۰٪
مرکز شماره ۳۳ تحقیقات صنعتی نان (دومنظوره)			۰٪
جمع کل	۲۸۵۰۹۵۷	۱۲۹۷۲	۱۰۰٪

عملکرد آموزشی پادگان در سال ۱۳۹۲ به تفکیک مرکز

نام مرکز	عملکرد (نفر ساعت)	عملکرد (نفر - دوره)	درصد از کل عملکرد (نفر ساعت)
مرکز شماره ۲ کرمانشاه (برادران)	۳۵۰۶۲۵	۱۴۸۳	۸۹٪
مرکز شماره ۶ گیلانغرب (دومنظوره)	۲۲۱۹۰	۱۰۹	۶٪
مرکز شماره ۸ اسلام آباد (دومنظوره)	۱۴۱۸۰	۹۳	۴٪
مرکز شماره یک کرمانشاه (برادران)	۴۹۹۲	۱۳	۱٪
مرکز شماره ۱۰ روانسر (دومنظوره)			۰٪
مرکز شماره ۱۱ پاوه (دومنظوره)			۰٪
مرکز شماره ۱۲ ثلاث باباجانی (دومنظوره)			۰٪
مرکز شماره ۱۳ دالاهو (دومنظوره)			۰٪
مرکز شماره ۱۴ هرسین (دومنظوره)			۰٪
مرکز شماره ۱۵ کرمانشاه (دومنظوره)			۰٪
مرکز شماره ۱۶ جوانرود (دومنظوره)			۰٪
مرکز شماره ۱۷ کنگاور (دومنظوره)			۰٪
مرکز شماره ۱۹ درود فرامان (دومنظوره)			۰٪
مرکز شماره ۲۱ دولت آباد کرمانشاه (دومنظوره)			۰٪
مرکز شماره ۲۲ کرمانشاه (خواهران)			۰٪
مرکز شماره ۲۴ مهارت‌های پیشرفته high tech (دومنظوره)			۰٪
مرکز شماره ۳ کرمانشاه (خواهران)			۰٪
مرکز شماره ۳۳ تحقیقات صنعتی نان (دومنظوره)			۰٪
مرکز شماره ۴ سرپل‌ذهاب (دومنظوره)			۰٪
مرکز شماره ۵ قصرشیرین (دومنظوره)			۰٪
مرکز شماره ۷ سنقر (دومنظوره)			۰٪
مرکز شماره ۹ صحنه (دومنظوره)			۰٪
جمع کل	۳۹۱۹۸۷	۱۶۹۸	۱۰۰٪

### عملکرد آموزشی زندان در سال ۱۳۹۲ به تفکیک مرکز

نام مرکز	عملکرد (نفر - دوره)	درصد از کل عملکرد (نفر ساعت)
مرکز شماره ۲ کرمانشاه (برادران)	۳۸۲۲۸۲	۸۱٪
مرکز شماره ۷ سنقر (دومنظوره)	۲۹۸۰۳	۶٪
مرکز شماره ۳ کرمانشاه (خواهران)	۲۱۶۹۴	۵٪
مرکز شماره ۱۷ کنگاور (دومنظوره)	۱۹۸۲۰	۴٪
مرکز شماره ۸ اسلام آباد (دومنظوره)	۸۶۸۰	۲٪
مرکز شماره ۱۱ پاره (دومنظوره)	۸۶۴۰	۲٪
مرکز شماره ۱۰ روانسر (دومنظوره)		۰٪
مرکز شماره ۱۲ ثلاث باباجانی (دومنظوره)		۰٪
مرکز شماره ۱۳ دالاهو (دومنظوره)		۰٪
مرکز شماره ۱۴ هرسین (دومنظوره)		۰٪
مرکز شماره ۱۵ کرمانشاه (دومنظوره)		۰٪
مرکز شماره ۱۶ جوانرود (دومنظوره)		۰٪
مرکز شماره ۱۹ درود فرامان (دومنظوره)		۰٪
مرکز شماره ۲۱ دولت آباد کرمانشاه (دومنظوره)		۰٪
مرکز شماره ۲۲ کرمانشاه (خواهران)		۰٪
مرکز شماره ۲۴ مهارت‌های پیشرفته high tech (دومنظوره)		۰٪
مرکز شماره ۳۳ تحقیقات صنعتی نان (دومنظوره)		۰٪
مرکز شماره ۴ سرپل‌ذهاب (دومنظوره)		۰٪
مرکز شماره ۵ قصرشیرین (دومنظوره)		۰٪
مرکز شماره ۶ گیلانغرب (دومنظوره)		۰٪
مرکز شماره ۹ صحنه (دومنظوره)		۰٪
مرکز شماره یک کرمانشاه (برادران)		۰٪
<b>جمع کل</b>	<b>۴۷۰۹۱۹</b>	<b>۱۰۰٪</b>

### عملکرد آموزشی روستایی در سال ۱۳۹۲ به تفکیک مرکز

نام مرکز	عملکرد (نفر - دوره)	درصد از کل عملکرد (نفر ساعت)
مرکز شماره ۱۴ هرسین (دومنظوره)	۸۶۳۶۸	۱۳٪
مرکز شماره ۴ سرپلذهاب (دومنظوره)	۷۵۵۴۹	۱۲٪
مرکز شماره ۸ اسلام آباد (دومنظوره)	۶۶۸۲۷	۱۰٪
مرکز شماره ۱۰ روانسر (دومنظوره)	۵۸۳۰۰	۹٪
مرکز شماره ۱۲ ثلاث باباجانی (دومنظوره)	۵۴۷۹۵	۸٪
مرکز شماره ۱۶ جوانرود (دومنظوره)	۵۳۰۳۹	۸٪
مرکز شماره ۹ صحنه (دومنظوره)	۴۶۳۱۲	۷٪
مرکز شماره ۳ کرمانشاه (خواهران)	۴۴۵۱۷	۷٪
مرکز شماره ۱۷ کنگاور (دومنظوره)	۴۲۲۴۵	۶٪
مرکز شماره ۵ قصرشیرین (دومنظوره)	۳۳۴۸۵	۵٪
مرکز شماره ۷ سنقر (دومنظوره)	۳۰۶۷۲	۵٪
مرکز شماره ۶ گیلانغرب (دومنظوره)	۳۰۵۳۲	۵٪
مرکز شماره ۱۵ کرمانشاه (دومنظوره)	۱۸۲۴۵	۳٪
مرکز شماره ۱۳ دالاهو (دومنظوره)	۶۱۳۸	۱٪
مرکز شماره ۱۱ پاوه (دومنظوره)	۳۴۷۰	۱٪
مرکز شماره یک کرمانشاه (برادران)	۱۳۸۰	۰٪
مرکز شماره ۱۹ درود فرامان (دومنظوره)		۰٪
مرکز شماره ۲ کرمانشاه (برادران)		۰٪
مرکز شماره ۲۱ دولت آباد کرمانشاه (دومنظوره)		۰٪
مرکز شماره ۲۲ کرمانشاه (خواهران)		۰٪
مرکز شماره ۲۴ مهارتهای پیشرفته high tech (دومنظوره)		۰٪
مرکز شماره ۳۳ تحقیقات صنعتی نان (دومنظوره)		۰٪
<b>جمع کل</b>	<b>۶۵۱۸۷۴</b>	<b>۱۰۰٪</b>



عملکرد آموزشی سیار شهری در سال ۱۳۹۲ به تفکیک مرکز

نام مرکز	عملکرد (نفر - دوره)	عملکرد (نفر ساعت)	درصد از کل عملکرد (نفر ساعت)
مرکز شماره ۱۱ پایه (دومنظوره)	۲۵۲	۴۵۷۱۸	۲۵٪
مرکز شماره ۳ کرمانشاه (خوهران)	۱۵۰	۳۵۲۳۸	۲۰٪
مرکز شماره ۸ اسلام آباد (دومنظوره)	۱۲۱	۲۳۸۰۵	۱۳٪
مرکز شماره ۱۳ دالاهو (دومنظوره)	۶۹	۱۶۵۵۸	۹٪
مرکز شماره ۹ صحنه (دومنظوره)	۷۲	۱۶۴۳۱	۹٪
مرکز شماره ۱۲ ثلاث باباجانی (دومنظوره)	۷۸	۱۴۲۲۷	۸٪
مرکز شماره ۲۲ کرمانشاه (خوهران)	۶۶	۷۹۸۵	۴٪
مرکز شماره ۷ سنقر (دومنظوره)	۴۳	۷۴۸۰	۴٪
مرکز شماره ۴ سرپلذهاب (دومنظوره)	۲۰	۷۳۸۰	۴٪
مرکز شماره ۵ قصرشیرین (دومنظوره)	۱۶	۴۶۴۰	۳٪
مرکز شماره ۱۰ روانسر (دومنظوره)			۰٪
مرکز شماره ۱۴ هرسین (دومنظوره)			۰٪
مرکز شماره ۱۵ کرمانشاه (دومنظوره)			۰٪
مرکز شماره ۱۶ جوانرود (دومنظوره)			۰٪
مرکز شماره ۱۷ کنگاور (دومنظوره)			۰٪
مرکز شماره ۱۹ درود فرامان (دومنظوره)			۰٪
مرکز شماره ۲ کرمانشاه (برادران)			۰٪
مرکز شماره ۲۱ دولت آباد کرمانشاه (دومنظوره)			۰٪
مرکز شماره ۲۴ مهارت‌های پیشرفته high tech (دومنظوره)			۰٪
مرکز شماره ۳۳ تحقیقات صنعتی نان (دومنظوره)			۰٪
مرکز شماره ۶ گیلانغرب (دومنظوره)			۰٪
مرکز شماره یک کرمانشاه (برادران)			۰٪
جمع کل	۸۸۷	۱۷۹۴۶۲	۱۰۰٪

عملکرد آموزشی جوار دانشگاه در سال ۱۳۹۲ به تفکیک مرکز

نام مرکز	عملکرد (نفر ساعت)	عملکرد (نفر - دوره)	درصد از کل عملکرد (نفر ساعت)
مرکز شماره ۲ کرمانشاه (برادران)	۳۳۰۹۷	۱۱۵	۳۰٪
مرکز شماره ۳ کرمانشاه (خواهران)	۲۳۹۶۲	۱۸۳	۲۲٪
مرکز شماره ۱۷ کنگاور (دومنظوره)	۲۰۳۱۵	۷۷	۱۸٪
مرکز شماره ۴ سرپلذهاب (دومنظوره)	۱۰۶۱۲	۵۳	۱۰٪
مرکز شماره ۹ صحنه (دومنظوره)	۹۵۹۴	۳۳	۹٪
مرکز شماره ۱۰ روانسر (دومنظوره)	۶۸۸۵	۴۱	۶٪
مرکز شماره ۸ اسلام آباد (دومنظوره)	۱۹۹۰	۳۷	۲٪
مرکز شماره یک کرمانشاه (برادران)	۱۷۰۵	۱۱	۲٪
مرکز شماره ۵ قصرشیرین (دومنظوره)	۱۷۰۰	۲۰	۲٪
مرکز شماره ۱۱ پاوه (دومنظوره)	۱۱۷۰	۱۳	۱٪
مرکز شماره ۱۲ ثلاث باباجانی (دومنظوره)			۰٪
مرکز شماره ۱۳ دالاهو (دومنظوره)			۰٪
مرکز شماره ۱۴ هرسین (دومنظوره)			۰٪
مرکز شماره ۱۵ کرمانشاه (دومنظوره)			۰٪
مرکز شماره ۱۶ جوانرود (دومنظوره)			۰٪
مرکز شماره ۱۹ درود فرامان (دومنظوره)			۰٪
مرکز شماره ۲۱ دولت آباد کرمانشاه (دومنظوره)			۰٪
مرکز شماره ۲۲ کرمانشاه (خواهران)			۰٪
مرکز شماره ۲۴ مهارت‌های پیشرفته high tech (دومنظوره)			۰٪
مرکز شماره ۳۳ تحقیقات صنعتی نان (دومنظوره)			۰٪
مرکز شماره ۶ گیلانغرب (دومنظوره)			۰٪
مرکز شماره ۷ سنقر (دومنظوره)			۰٪
جمع کل	۱۱۱۰۳۰	۵۸۳	۱۰۰٪

**عملکرد آموزشی صنایع - اصناف در سال ۱۳۹۲ به تفکیک مرکز**

نام مرکز	عملکرد (نفر ساعت)	عملکرد (نفر - دوره)	درصد از کل عملکرد (نفر ساعت)
مرکز شماره ۲ کرمانشاه (برادران)	۲۰۱۷۱	۱۸۷	۵۰٪
مرکز شماره ۳۳ تحقیقات صنعتی نان (دومنظوره)	۶۹۹۵	۱۳۴	۱۷٪
مرکز شماره ۱۶ جوانرود (دومنظوره)	۴۱۱۲	۵۶	۱۰٪
مرکز شماره ۱۰ روانسر (دومنظوره)	۲۳۴۰	۶۱	۶٪
مرکز شماره ۱۷ کنگاور (دومنظوره)	۱۹۵۰	۳۵	۵٪
مرکز شماره ۳ کرمانشاه (خواهران)	۱۵۶۰	۲۶	۴٪
مرکز شماره ۵ قصرشیرین (دومنظوره)	۹۸۸	۱۳	۲٪
مرکز شماره ۱۳ دالاهو (دومنظوره)	۹۰۰	۱۵	۲٪
مرکز شماره ۶ گیلانغرب (دومنظوره)	۸۵۰	۱۷	۲٪
مرکز شماره ۷ سنقر (دومنظوره)	۴۲۰	۱۵	۱٪
مرکز شماره ۱۱ پاوه (دومنظوره)			۰٪
مرکز شماره ۱۲ ثلاث باباجانی (دومنظوره)			۰٪
مرکز شماره ۱۴ هرسین (دومنظوره)			۰٪
مرکز شماره ۱۵ کرمانشاه (دومنظوره)			۰٪
مرکز شماره ۱۹ درود فرامان (دومنظوره)			۰٪
مرکز شماره ۲۱ دولت آباد کرمانشاه (دومنظوره)			۰٪
مرکز شماره ۲۲ کرمانشاه (خواهران)			۰٪
مرکز شماره ۲۴ مهارت‌های پیشرفته high tech (دومنظوره)			۰٪
مرکز شماره ۴ سرپلذهاب (دومنظوره)			۰٪
مرکز شماره ۸ اسلام آباد (دومنظوره)			۰٪
مرکز شماره ۹ صحنه (دومنظوره)			۰٪
مرکز شماره یک کرمانشاه (برادران)			۰٪
<b>جمع کل</b>	<b>۴۰۲۸۶</b>	<b>۵۵۹</b>	<b>۱۰۰٪</b>

**عملکرد آموزشی صنایع - ضمن کار در سال ۱۳۹۲ به تفکیک مرکز**

نام مرکز	عملکرد (نفر - دوره)	عملکرد (نفر ساعت)	درصد از کل عملکرد (نفر ساعت)
مرکز شماره ۱۹ درود فرمان (دومنظوره)	۵۲۶	۳۵۸۳۶	۳۶٪
مرکز شماره ۱۵ کرمانشاه (دومنظوره)	۱۳۸	۲۰۴۵۴	۲۱٪
مرکز شماره ۳ کرمانشاه (خواهران)	۱۵۵	۱۱۳۴۰	۱۱٪
مرکز شماره ۴ سرپلذهاب (دومنظوره)	۲۰	۶۲۰۰	۶٪
مرکز شماره ۱۴ هرسین (دومنظوره)	۷۷	۵۲۲۸	۵٪
مرکز شماره ۲۲ کرمانشاه (خواهران)	۸۳	۴۹۷۵	۵٪
مرکز شماره ۹ صحنه (دومنظوره)	۳۲	۳۷۸۴	۴٪
مرکز شماره یک کرمانشاه (برادران)	۳۲	۲۷۴۲	۳٪
مرکز شماره ۶ گیلانغرب (دومنظوره)	۱۶	۲۵۹۲	۳٪
مرکز شماره ۸ اسلام آباد (دومنظوره)	۳۵	۲۴۵۳	۲٪
مرکز شماره ۱۰ روانسر (دومنظوره)	۳۱	۲۴۳۶	۲٪
مرکز شماره ۵ قصرشیرین (دومنظوره)	۳۵	۱۱۴۰	۱٪
مرکز شماره ۱۱ پاوه (دومنظوره)			۰٪
مرکز شماره ۱۲ ثلاث باباجانی (دومنظوره)			۰٪
مرکز شماره ۱۳ دالاهو (دومنظوره)			۰٪
مرکز شماره ۱۶ جوانرود (دومنظوره)			۰٪
مرکز شماره ۱۷ کنگاور (دومنظوره)			۰٪
مرکز شماره ۲ کرمانشاه (برادران)			۰٪
مرکز شماره ۲۱ دولت آباد کرمانشاه (دومنظوره)			۰٪
مرکز شماره ۲۴ مهارتهای پیشرفته high tech (دومنظوره)			۰٪
مرکز شماره ۳۳ تحقیقات صنعتی نان (دومنظوره)			۰٪
مرکز شماره ۷ سنقر (دومنظوره)			۰٪
<b>جمع کل</b>	<b>۱۱۹۰</b>	<b>۹۹۱۸۰</b>	<b>۱۰۰٪</b>

**عملکرد آموزشی صنایع - جوار کارگاه در سال ۱۳۹۲ به تفکیک مرکز**

نام مرکز	عملکرد (نفر - دوره)	عملکرد (نفر ساعت)	درصد از کل عملکرد (نفر ساعت)
مرکز شماره ۱۵ کرمانشاه (دومنظوره)	۲۰	۲۷۰۰	۱۰۰٪
مرکز شماره ۱۰ روانسر (دومنظوره)			۰٪
مرکز شماره ۱۱ پاوه (دومنظوره)			۰٪
مرکز شماره ۱۲ ثلاث باباجانی (دومنظوره)			۰٪
مرکز شماره ۱۳ دالاهو (دومنظوره)			۰٪
مرکز شماره ۱۴ هرسین (دومنظوره)			۰٪
مرکز شماره ۱۶ جوانرود (دومنظوره)			۰٪
مرکز شماره ۱۷ کنگاور (دومنظوره)			۰٪
مرکز شماره ۱۹ درود فرامان (دومنظوره)			۰٪
مرکز شماره ۲ کرمانشاه (برادران)			۰٪
مرکز شماره ۲۱ دولت آباد کرمانشاه (دومنظوره)			۰٪
مرکز شماره ۲۲ کرمانشاه (خواهران)			۰٪
مرکز شماره ۲۴ مهارت‌های پیشرفته high tech (دومنظوره)			۰٪
مرکز شماره ۳ کرمانشاه (خواهران)			۰٪
مرکز شماره ۳۳ تحقیقات صنعتی نان (دومنظوره)			۰٪
مرکز شماره ۴ سرپل‌ذهاب (دومنظوره)			۰٪
مرکز شماره ۵ قصر شیرین (دومنظوره)			۰٪
مرکز شماره ۶ گیلانغرب (دومنظوره)			۰٪
مرکز شماره ۷ سنقر (دومنظوره)			۰٪
مرکز شماره ۸ اسلام آباد (دومنظوره)			۰٪
مرکز شماره ۹ صحنه (دومنظوره)			۰٪
مرکز شماره یک کرمانشاه (برادران)			۰٪
<b>جمع کل</b>	<b>۲۰</b>	<b>۲۷۰۰</b>	<b>۱۰۰٪</b>

**عملکرد آموزشی استاد شاگردی نوین در سال ۱۳۹۲ به تفکیک مرکز**

نام مرکز	عملکرد (نفر ساعت)	عملکرد (نفر - دوره)	درصد از کل عملکرد (نفر ساعت)
مرکز شماره ۱۲ ثلاث باباجانی (دومنظوره)	۱۰۷۵۹۵	۲۷۸	۵۶٪
مرکز شماره ۷ سنقر (دومنظوره)	۲۱۶۰۰	۲۰	۱۱٪
مرکز شماره ۱۳ دالاهو (دومنظوره)	۱۷۶۲۹	۳۷	۹٪
مرکز شماره ۱۷ کنگاور (دومنظوره)	۱۲۱۴۵	۶۰	۶٪
مرکز شماره ۱۴ هرسین (دومنظوره)	۹۹۵۱	۴۱	۵٪
مرکز شماره ۸ اسلام آباد (دومنظوره)	۹۵۷۰	۸۶	۵٪
مرکز شماره ۴ سرپلذهاب (دومنظوره)	۹۰۶۶	۲۰	۵٪
مرکز شماره ۱۱ پاره (دومنظوره)	۳۲۸۰	۴۱	۲٪
مرکز شماره ۹ صحنه (دومنظوره)	۲۵۲۰	۴۰	۱٪
مرکز شماره ۱۰ روانسر (دومنظوره)			۰٪
مرکز شماره ۱۵ کرمانشاه (دومنظوره)			۰٪
مرکز شماره ۱۶ جوانرود (دومنظوره)			۰٪
مرکز شماره ۱۹ درود فرامان (دومنظوره)			۰٪
مرکز شماره ۲ کرمانشاه (برادران)			۰٪
مرکز شماره ۲۱ دولت آباد کرمانشاه (دومنظوره)			۰٪
مرکز شماره ۲۲ کرمانشاه (خواهران)			۰٪
مرکز شماره ۲۴ مهارت‌های پیشرفته high tech (دومنظوره)			۰٪
مرکز شماره ۳ کرمانشاه (خواهران)			۰٪
مرکز شماره ۳۳ تحقیقات صنعتی نان (دومنظوره)			۰٪
مرکز شماره ۵ قصر شیرین (دومنظوره)			۰٪
مرکز شماره ۶ گیلانغرب (دومنظوره)			۰٪
مرکز شماره یک کرمانشاه (برادران)			۰٪
<b>جمع کل</b>	<b>۱۹۳۳۵۶</b>	<b>۶۲۳</b>	<b>۱۰۰٪</b>

**عملکرد آموزشی مراکز درمان اجباری در سال ۱۳۹۲ به تفکیک مرکز**

نام مرکز	عملکرد (نفر - دوره)	عملکرد (نفر ساعت)	درصد از کل (عملکرد (نفر ساعت))
مرکز شماره ۲ کرمانشاه (برادران)	۱۸	۷۰۴۸	۱۰۰٪
مرکز شماره ۱۰ روانسر (دومنظوره)			۰٪
مرکز شماره ۱۱ پاوه (دومنظوره)			۰٪
مرکز شماره ۱۲ ثلاث باباجانی (دومنظوره)			۰٪
مرکز شماره ۱۳ دالاهو (دومنظوره)			۰٪
مرکز شماره ۱۴ هرسین (دومنظوره)			۰٪
مرکز شماره ۱۵ کرمانشاه (دومنظوره)			۰٪
مرکز شماره ۱۶ جوانرود (دومنظوره)			۰٪
مرکز شماره ۱۷ کنگاور (دومنظوره)			۰٪
مرکز شماره ۱۹ درود فرامان (دومنظوره)			۰٪
مرکز شماره ۲۱ دولت آباد کرمانشاه (دومنظوره)			۰٪
مرکز شماره ۲۲ کرمانشاه (خواهران)			۰٪
مرکز شماره ۲۴ مهارت‌های پیشرفته high tech (دومنظوره)			۰٪
مرکز شماره ۳ کرمانشاه (خواهران)			۰٪
مرکز شماره ۳۳ تحقیقات صنعتی نان (دومنظوره)			۰٪
مرکز شماره ۴ سرپل‌ذهاب (دومنظوره)			۰٪
مرکز شماره ۵ قصر شیرین (دومنظوره)			۰٪
مرکز شماره ۶ گیلانغرب (دومنظوره)			۰٪
مرکز شماره ۷ سنقر (دومنظوره)			۰٪
مرکز شماره ۸ اسلام آباد (دومنظوره)			۰٪
مرکز شماره ۹ صحنه (دومنظوره)			۰٪
مرکز شماره یک کرمانشاه (برادران)			۰٪
<b>جمع کل</b>	<b>۱۸</b>	<b>۷۰۴۸</b>	<b>۱۰۰٪</b>

**عملکرد آموزشی سکونت گاه های غیر رسمی در سال ۱۳۹۲ به تفکیک مرکز**

نام مرکز	عملکرد (نفر ساعت)	عملکرد (نفر - دوره)	درصد از کل عملکرد (نفر ساعت)
مرکز شماره ۲۱ دولت آباد کرمانشاه (دومنظوره)	۸۴۹۰۸	۵۳۵	۹۶٪
مرکز شماره ۷ سنقر (دومنظوره)	۳۸۲۲	۹۴	۴٪
مرکز شماره ۱۰ روانسر (دومنظوره)			۰٪
مرکز شماره ۱۱ پاوه (دومنظوره)			۰٪
مرکز شماره ۱۲ ثلاث باباجانی (دومنظوره)			۰٪
مرکز شماره ۱۳ دالاهو (دومنظوره)			۰٪
مرکز شماره ۱۴ هرسین (دومنظوره)			۰٪
مرکز شماره ۱۵ کرمانشاه (دومنظوره)			۰٪
مرکز شماره ۱۶ جوانرود (دومنظوره)			۰٪
مرکز شماره ۱۷ کنگاور (دومنظوره)			۰٪
مرکز شماره ۱۹ درود فرامان (دومنظوره)			۰٪
مرکز شماره ۲۰ کرمانشاه (برادران)			۰٪
مرکز شماره ۲۲ کرمانشاه (خواهران)			۰٪
مرکز شماره ۲۴ مهارت های پیشرفته high tech (دومنظوره)			۰٪
مرکز شماره ۳ کرمانشاه (خواهران)			۰٪
مرکز شماره ۳۳ تحقیقات صنعتی نان (دومنظوره)			۰٪
مرکز شماره ۴ سرپلذهاب (دومنظوره)			۰٪
مرکز شماره ۵ قصرشیرین (دومنظوره)			۰٪
مرکز شماره ۶ گیلانغرب (دومنظوره)			۰٪
مرکز شماره ۸ اسلام آباد (دومنظوره)			۰٪
مرکز شماره ۹ صحنه (دومنظوره)			۰٪
مرکز شماره یک کرمانشاه (برادران)			۰٪
<b>جمع کل</b>	<b>۸۸۷۳۰</b>	<b>۶۲۹</b>	<b>۱۰۰٪</b>

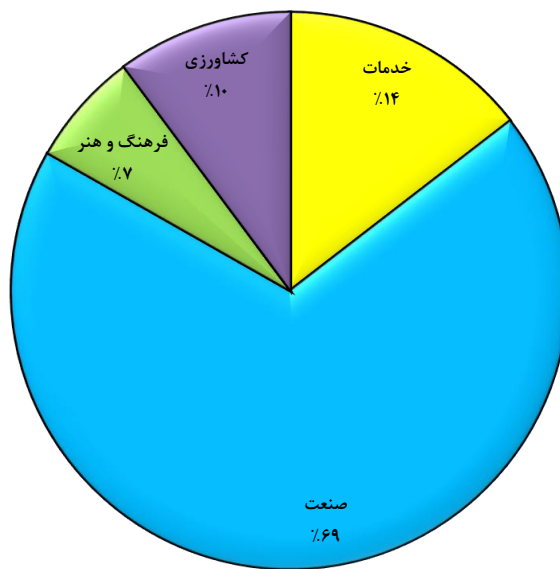


میزان کمبود عملکرد کلی مراکز نسبت به تعهدات کلی ایجاد شده در پورتال (نفر ساعت)

کمبود عملکرد (نفر - ساعت)	عملکرد (نفر - ساعت)	تعهد (نفر - ساعت)	نام مرکز
۹۰	۲۷۹۶۹۸	۲۷۹۷۸۸	مرکز شماره ۱۲ ثلاث باباجانی (دومنظوره)
۸۹۲	۱۳۲۶۰۲	۱۳۳۴۹۴	مرکز شماره ۱۰ روانسر (دومنظوره)
۹۵۷	۶۹۹۵	۷۹۵۲	مرکز شماره ۳۳ تحقیقات صنعتی نان (دومنظوره)
۲۲۵۵	۸۵۸۳۵	۸۸۰۹۰	مرکز شماره ۲۲ کرمانشاه (خواهران)
۳۴۳۲	۹۶۹۱۱	۱۰۰۳۴۳	مرکز شماره ۱۵ کرمانشاه (دومنظوره)
۵۱۳۶	۳۵۸۳۶	۴۰۹۷۲	مرکز شماره ۱۹ درود فرامان (دومنظوره)
۵۷۴۳	۱۱۲۳۹۰	۱۱۸۱۳۳	مرکز شماره ۱۳ دالاهو (دومنظوره)
۱۸۲۴۳	۳۹۱۵۷	۵۷۴۰۰	مرکز شماره ۲۴ مهارت‌های پیشرفته high tech (دومنظوره)
۴۱۴۵۵	۵۷۳۴۱۹	۶۱۴۸۷۴	مرکز شماره یک کرمانشاه (برادران)

عملکرد سال ۱۳۹۲ به تفکیک خوشه آموزشی

خوشه	عملکرد (نفر - ساعت)	درصد از کل
خدمات	۷۳۹۵۸۰	۱۵٪
صنعت	۳۴۹۴۸۰۷	۶۹٪
فرهنگ و هنر	۳۳۸۱۴۳	۷٪
کشاورزی	۵۱۴۹۹۸	۱۰٪
جمع کل	۵۰۸۷۵۲۸	۱۰۰٪





عملکرد سال ۱۳۹۲ به تفکیک گروه های آموزشی (نفر دوره)

گروه	نام مرکز																						
	مرکز شماره ۱۰ رولاسر (دومنظوره)	مرکز شماره ۱۱ پایه (دومنظوره)	مرکز شماره ۱۲ ثلاث پاباجانی (دومنظوره)	مرکز شماره ۱۳ دالاهو (دومنظوره)	مرکز شماره ۱۴ هرسین (دومنظوره)	مرکز شماره ۱۵ کرمانشاه (دومنظوره)	مرکز شماره ۱۶ چابانرود (دومنظوره)	مرکز شماره ۱۷ کنگاور (دومنظوره)	مرکز شماره ۱۹ درود فراسان (دومنظوره)	مرکز شماره ۲ کرمانشاه (برادران)	مرکز شماره ۲۱ دولت آباد کرمانشاه (دومنظوره)	مرکز شماره ۲۲ کرمانشاه (خواهران)	مرکز شماره ۲۴ چهار تپای پیشرفته high tech (دومنظوره)	مرکز شماره ۳ کرمانشاه (خواهران)	مرکز شماره ۳۳ تحقیقات صنعتی نان (دومنظوره)	مرکز شماره ۴ سرپلذهاب (دومنظوره)	مرکز شماره ۵ قصر شیرین (دومنظوره)	مرکز شماره ۶ گیلانغرب (دومنظوره)	مرکز شماره ۷ سنقر (دومنظوره)	مرکز شماره ۸ اسلام آباد (دومنظوره)	مرکز شماره ۹ صحنه (دومنظوره)	مرکز شماره یک کرمانشاه (برادران)	جمع کل
صنایع غذایی	۴۷			۱۵			۱۷	۳۵			۱۹۸		۲۷	۱۰۸	۱۳۴	۳۷	۱۳		۶۹				۷۰۰
صنایع فلزی			۱۱											۱۳		۶			۲۰				۵۰
صنایع نساجی							۲۰							۵۴						۳۴			۱۰۸
طراحی و دوخت	۱۸۹	۱۶۴	۷۳	۶۹	۲۰		۴۸	۶۰			۳۲۶		۵۵	۴	۱۰۹					۲۱۶	۴۰	۱۳۷۳	
عمران	۸۵		۹۵	۱۶			۱۳۹			۳۰۸	۴۸۱	۴۳۷	۱۷۸	۸۴	۱۹۲	۹۲				۱۸۹	۵۲	۲۵۲۸	
فن-آوری اطلاعات			۱۶۲							۴۳۵					۳۲۴	۱۴۱	۲۶۵			۲۹	۱۷	۱۶۷۴	
کشاورزی (باغی- زراعی)	۱۴۲		۹۷	۱۴	۱۶۱	۱۳۷	۵۹		۴۴			۷۸	۳۸	۵۱۲	۹۶	۱۰۲	۱۰۰		۳۵۷	۵۳	۱۳۱	۲۲۷۴	
کشاورزی (امور دامی و آبزیان)			۶۸	۳۰	۱۴	۱۵		۷۲					۰			۲۰			۲۲۳	۱۳۷	۱۱۴	۶۹۳	
کشاورزی (ماشین-آلات)														۴۶	۱۳				۵۷	۱۵۱		۲۶۷	
کنترل و ابزار دقیق				۵۴		۳۷			۹۷			۱۶	۲۷	۷۰						۶۷	۱۸	۵۱۰	
گردشگری														۸۸					۲۷			۱۱۵	
متالورژی													۴۰									۴۰	
مخابرات																			۳۹			۳۹	
مکانیک			۱۷	۲۴	۸			۸۵	۳۸۵	۱۶۳		۸۸	۲۶		۹۴				۸۳		۲۲۶	۱۱۹۹	
هتلداری																			۷۶			۷۶	
هنرهای تجسمی	۵۰										۱۷				۱۹							۱۴۱	
هنرهای تزئینی	۱۲													۴۰						۳۵		۱۱۸	
هنرهای نمایشی										۵۰												۵۰	
جمع کل	۷۲۹	۷۰۳	۱۰۲۲	۴۷۳	۹۶۲	۵۸۸	۵۵۷	۹۹۰	۵۳۶	۳۶۶۲	۱۰۸۸	۸۱۲	۲۰۸	۲۲۳۸	۱۳۴	۱۲۶۱	۵۸۸	۸۱۵	۱۳۰۸	۱۶۹۳	۱۱۱۴	۲۴۰۳۴	

عملکرد سال ۱۳۹۲ به تفکیک جنسیت کار آموزان (نفر دوره)

نام مرکز	تعداد کارآموز زن	درصد خانم ها به کل کار آموزان	تعداد کارآموز مرد	درصد آقایان به کل کار آموزان
مرکز شماره ۱۰ روانسر (دومنظوره)	۴۶۵	۶۴٪	۲۶۴	۳۶٪
مرکز شماره ۱۱ پاوه (دومنظوره)	۳۴۱	۴۹٪	۳۶۲	۵۱٪
مرکز شماره ۱۲ ثلاث باباجانی (دومنظوره)	۶۴۵	۶۳٪	۳۷۷	۳۷٪
مرکز شماره ۱۳ دالاهو (دومنظوره)	۶۲	۱۳٪	۴۱۱	۸۷٪
مرکز شماره ۱۴ هرسین (دومنظوره)	۳۶۵	۳۸٪	۵۹۷	۶۲٪
مرکز شماره ۱۵ کرمانشاه (دومنظوره)	۲۰۱	۳۴٪	۳۸۷	۶۶٪
مرکز شماره ۱۶ جوانرود (دومنظوره)	۲۱۰	۳۸٪	۳۴۷	۶۲٪
مرکز شماره ۱۷ کنگاور (دومنظوره)	۳۸۵	۳۹٪	۶۰۵	۶۱٪
مرکز شماره ۱۹ درود فرامان (دومنظوره)	۲۵	۵٪	۵۱۱	۹۵٪
مرکز شماره ۲ کرمانشاه (برادران)	۱۰	۰٪	۳۶۵۲	۱۰۰٪
مرکز شماره ۲۱ دولت آباد کرمانشاه (دومنظوره)	۵۶۰	۵۱٪	۵۲۸	۴۹٪
مرکز شماره ۲۲ کرمانشاه (خواهران)	۷۸۷	۹۷٪	۲۵	۳٪
مرکز شماره ۲۴ مهارت‌های پیشرفته high tech (دومنظوره)	۱۰۷	۵۱٪	۱۰۱	۴۹٪
مرکز شماره ۳ کرمانشاه (خواهران)	۲۱۲۳	۹۵٪	۱۱۵	۵٪
مرکز شماره ۳۳ تحقیقات صنعتی نان (دومنظوره)	۶	۴٪	۱۲۸	۹۶٪
مرکز شماره ۴ سرپل‌ذهاب (دومنظوره)	۳۶۲	۲۹٪	۸۹۹	۷۱٪
مرکز شماره ۵ قصرشیرین (دومنظوره)	۳۳۲	۵۶٪	۲۵۶	۴۴٪
مرکز شماره ۶ گیلانغرب (دومنظوره)	۱۰۶	۱۳٪	۷۰۹	۸۷٪
مرکز شماره ۷ سنقر (دومنظوره)	۲۰۹	۱۶٪	۱۰۹۹	۸۴٪
مرکز شماره ۸ اسلام آباد (دومنظوره)	۶۱۰	۳۶٪	۱۰۸۳	۶۴٪
مرکز شماره ۹ صحنه (دومنظوره)	۳۳۳	۳۰٪	۷۸۱	۷۰٪
مرکز شماره یک کرمانشاه (برادران)	۱۲۷	۵٪	۲۴۲۶	۹۵٪
جمع کل	۸۳۷۱	۳۵٪	۱۵۶۶۳	۶۵٪

تحلیل عملکرد سازمان آموزش فنی و حرفه ای استان کرمانشاه در سال ۱۳۹۲ با توجه به جمعیت شهرستان

درصد آموزش افراد به میزان جمعیت			میانگین آموزش به هر نفر (ساعت)			جمعیت			شهرستان
درصد شرکت جمعیت شهری در دوره های سازمان فنی و حرفه ای	درصد شرکت جمعیت غیر شهری در دوره های سازمان فنی و حرفه ای	درصد شرکت جمعیت کل شهرستان در دوره های سازمان فنی و حرفه ای	میزان بهره مندی هر نفر از جمعیت شهری از آموزشهای فنی و حرفه ای (ساعت)	میزان بهره مندی هر نفر از جمعیت غیر شهری از آموزشهای فنی و حرفه ای (ساعت)	میزان بهره مندی هر نفر از کل جمعیت شهرستان از آموزشهای فنی و حرفه ای (ساعت)	جمعیت شهری	جمعیت غیر شهری	جمعیت کل شهرستان	
۱.۴۰	۰.۳۱	۱.۰۰	۳.۱۲	۰.۳۷	۲.۱۲	۹۶۰۴۳	۵۴۷۷۷	۱۵۰۸۲۰	اسلام آباد غرب
۲.۴۱	۰.۱۶	۱.۳۴	۴.۵۲	۰.۱۴	۲.۴۵	۲۷۶۰۳	۲۴۸۴۶	۵۲۴۴۹	پاوه
۶.۵۹	۰.۸۴	۲.۳۸	۱۹.۵۶	۱.۷۴	۶.۵۱	۱۱۵۰۱	۳۱۴۵۹	۴۲۹۶۰	نلات باباحانی
۰.۸۳	۰.۸۷	۰.۸۴	۱.۷۴	۲.۸۹	۲.۰۶	۴۷۹۰۷	۱۸۳۳۴	۶۶۲۴۱	جوانرود
۳.۵۰	۰.۱۶	۱.۲۰	۸.۶۶	۰.۲۳	۲.۸۶	۱۲۲۷۱	۲۷۰۴۲	۳۹۳۱۳	دالاهو
۱.۴۸	۱.۸۲	۱.۶۶	۳.۶۹	۲.۴۶	۳.۰۳	۲۰۱۵۳	۲۳۶۷۵	۴۳۸۲۸	روانسر
۲.۲۲	۰.۸۸	۱.۴۷	۵.۲۶	۱.۵۷	۳.۱۹	۳۷۷۱۹	۴۸۰۸۹	۸۵۸۰۸	سرپل ذهاب
۲.۴۳	۰.۴۸	۱.۴۷	۵.۴۰	۰.۶۹	۳.۰۶	۴۴۹۵۳	۴۴۲۲۴	۸۹۱۷۷	سنقر
۲.۳۳	۰.۷۳	۱.۵۳	۶.۵۷	۱.۲۷	۳.۹۱	۳۶۳۴۱	۳۶۴۹۹	۷۲۸۴۰	صحنه
۲.۲۹	۱.۲۴	۱.۸۲	۴.۲۵	۲.۴۰	۳.۴۲	۱۷۱۳۱	۱۳۹۸۱	۳۱۱۱۲	قصر شیرین
۱.۳۵	۰.۲۲	۱.۱۷	۲.۶۳	۰.۴۰	۲.۲۸	۸۴۸۳۳۹	۱۶۰۵۳۰	۱۰۰۸۸۶۹	کرمانشاه
۱.۶۰	۰.۸۱	۱.۳۱	۴.۸۱	۱.۵۳	۳.۶۱	۴۸۰۰۴	۲۷۵۵۳	۷۵۵۵۷	کنگاور
۲.۷۲	۱.۰۷	۱.۷۱	۶.۱۶	۲.۱۰	۳.۶۷	۲۳۰۳۴	۳۶۶۳۷	۵۹۶۷۱	گیلانغرب
۱.۰۷	۱.۱۷	۱.۱۰	۲.۹۵	۲.۷۶	۲.۸۸	۵۵۸۰۸	۳۱۳۴۰	۸۷۱۴۸	هرسین
۱.۵۵	۰.۶۱	۱.۲۶	۳.۳۴	۱.۱۳	۲.۶۷	۱۳۲۶۸۰۷	۵۷۸۹۸۶	۱۹۰۵۷۹۳	جمع کل

اعداد مندرج در ستون جمعیت بر اساس سالنامه آماری استانداری کرمانشاه بدست آمده است

تحلیل دوره های سال ۱۳۹۲ بر اساس تعداد کار آموز

نام مرکز	تعداد دوره ثبت شده در پورتال	تعداد دوره زیر ۱۰ نفر کارآموز	درصد از کل دوره های مرکز	تعداد دوره بین ۱۰ تا ۱۶ نفر کارآموز	درصد از کل دوره های مرکز	تعداد دوره بالای ۱۶ نفر کارآموز	درصد از کل دوره های مرکز
مرکز شماره ۱۰ روانسر (دومنظوره)	۴۹	۱	۲٪	۳۳	۶۷٪	۱۵	۳۱٪
مرکز شماره ۱۱ پاوه (دومنظوره)	۴۷	۱	۲٪	۳۹	۸۳٪	۷	۱۵٪
مرکز شماره ۱۲ ثلاث باباجانی (دومنظوره)	۷۴	۲	۳٪	۵۲	۷۰٪	۲۰	۲۷٪
مرکز شماره ۱۳ دالاهو (دومنظوره)	۳۷	۱۰	۲۷٪	۱۷	۴۶٪	۱۰	۲۷٪
مرکز شماره ۱۴ هرسین (دومنظوره)	۵۸	۱	۲٪	۲۸	۴۸٪	۲۹	۵۰٪
مرکز شماره ۱۵ کرمانشاه (دومنظوره)	۴۰	۵	۱۳٪	۲۱	۵۳٪	۱۴	۳۵٪
مرکز شماره ۱۶ جوانرود (دومنظوره)	۳۵	۰	۰٪	۱۸	۵۱٪	۱۷	۴۹٪
مرکز شماره ۱۷ کنگاور (دومنظوره)	۵۸	۳	۵٪	۲۰	۳۴٪	۳۵	۶۰٪
مرکز شماره ۱۹ درود فرامان (دومنظوره)	۴۵	۶	۱۳٪	۳۹	۸۷٪	۰	۰٪
مرکز شماره ۲ کرمانشاه (برادران)	۲۴۷	۱۰	۴٪	۱۹۲	۷۸٪	۴۵	۱۸٪
مرکز شماره ۲۱ دولت آباد کرمانشاه (دومنظوره)	۶۱	۰	۰٪	۲۱	۳۴٪	۴۰	۶۶٪
مرکز شماره ۲۲ کرمانشاه (خواهران)	۵۳	۳	۶٪	۲۹	۵۵٪	۲۱	۴۰٪
مرکز شماره ۲۴ مهارت‌های پیشرفته high tech (دومنظوره)	۳۶	۲۳	۹۲٪	۳	۸٪	۰	۰٪
مرکز شماره ۳ کرمانشاه (خواهران)	۱۳۸	۵	۴٪	۷۴	۵۴٪	۵۹	۴۳٪
مرکز شماره ۳۳ تحقیقات صنعتی نان (دومنظوره)	۱۰	۴	۴۰٪	۲	۲۰٪	۴	۴۰٪
مرکز شماره ۴ سرپلذهاب (دومنظوره)	۷۷	۵	۶٪	۲۴	۳۱٪	۴۸	۶۲٪
مرکز شماره ۵ قصرشیرین (دومنظوره)	۳۷	۳	۸٪	۱۶	۴۳٪	۱۸	۴۹٪
مرکز شماره ۶ گیلانغرب (دومنظوره)	۵۱	۳	۶٪	۲۱	۴۱٪	۲۷	۵۳٪
مرکز شماره ۷ سنقر (دومنظوره)	۸۲	۷	۹٪	۳۹	۴۸٪	۳۶	۴۴٪
مرکز شماره ۸ اسلام آباد (دومنظوره)	۹۶	۱	۱٪	۳۲	۳۳٪	۶۳	۶۶٪
مرکز شماره ۹ صحنه (دومنظوره)	۶۱	۰	۰٪	۱۷	۲۸٪	۴۴	۷۲٪
مرکز شماره یک کرمانشاه (برادران)	۱۷۷	۲۰	۱۱٪	۹۲	۵۲٪	۶۵	۳۷٪
<b>جمع کل</b>	<b>۱۵۶۹</b>	<b>۱۲۳</b>	<b>۸٪</b>	<b>۸۲۹</b>	<b>۵۳٪</b>	<b>۶۱۷</b>	<b>۳۹٪</b>

کرمانشاه ۱۴۰۴ شهری ماهر با بیشترین بهره‌وری منابع انسانی



با تشکر از زحمات کلیه مریبان و همکاران محترم  
مراکز در تحقق عملکرد استان در سال ۱۳۹۲



پایان